

Couven

Die Oberstufe am Couven

Information der
SchülerInnen und Eltern
für den Oberstufeneintritt
im Sommer 2026

12. März 2026 (Hr. Fengler)

Couven

Europa-Gymnasium
Bilingual English



Oberstufenkoordinator: Herr Fengler (M,MU)

feng@couven.de

Stufenleitung Jg. EF:

Frau Feuerriegel (E,GE)

feue@couven.de

Herr Kirschmann(SW,SP)

kirs@couven.de

1. Aufbau der gymnasialen Oberstufe

2. Planung der Schullaufbahn

- a) Fächer & Kursarten
- b) Abiturfächer
- c) Leistungsbewertung

3. Laufbahnplanung und Kurswahl (mit LuPO)

- Eine Jahrgangsstufe mit Stufenleitungsteam + Oberstufenkoordinator
- Kommunikation
 - a) für SuS: O365-Team „Stufe Abi29 (Feue/Kirs)“
 - b) für Eltern: Webuntis (Mail)
- iPad benötigt (teilverwaltet über GfdB mit JAMF-Lizenz)

Krankmeldung

- **Vor** Unterricht: Webuntis (automatisch entschuldigt)
- **Während**: Anruf zu Hause, Sekretariat → WU, nach Hause gehen
- **Geplant**: Urlaubsantrag an Schulleitung (< 1 Tag an Cors/Putz)

Klausur

- Attestpflicht bei landesweiten Prüfungen, ggf. Vielfehler
- Nachschreiben selber anmelden (Teams-Formular)

Studiums-/Berufsvorbereitung: StuBo Farr/Fols

Facharbeit Q1: RWTH-Bibliotheksrallye, KI-Workshop

Simulation mündliches Abi

Fachbezogene Exkursionen: Theater, RWTH-CAMMP-day/-week,

Wettbewerbe: M-Olymp., Pangea, Känguru, ...

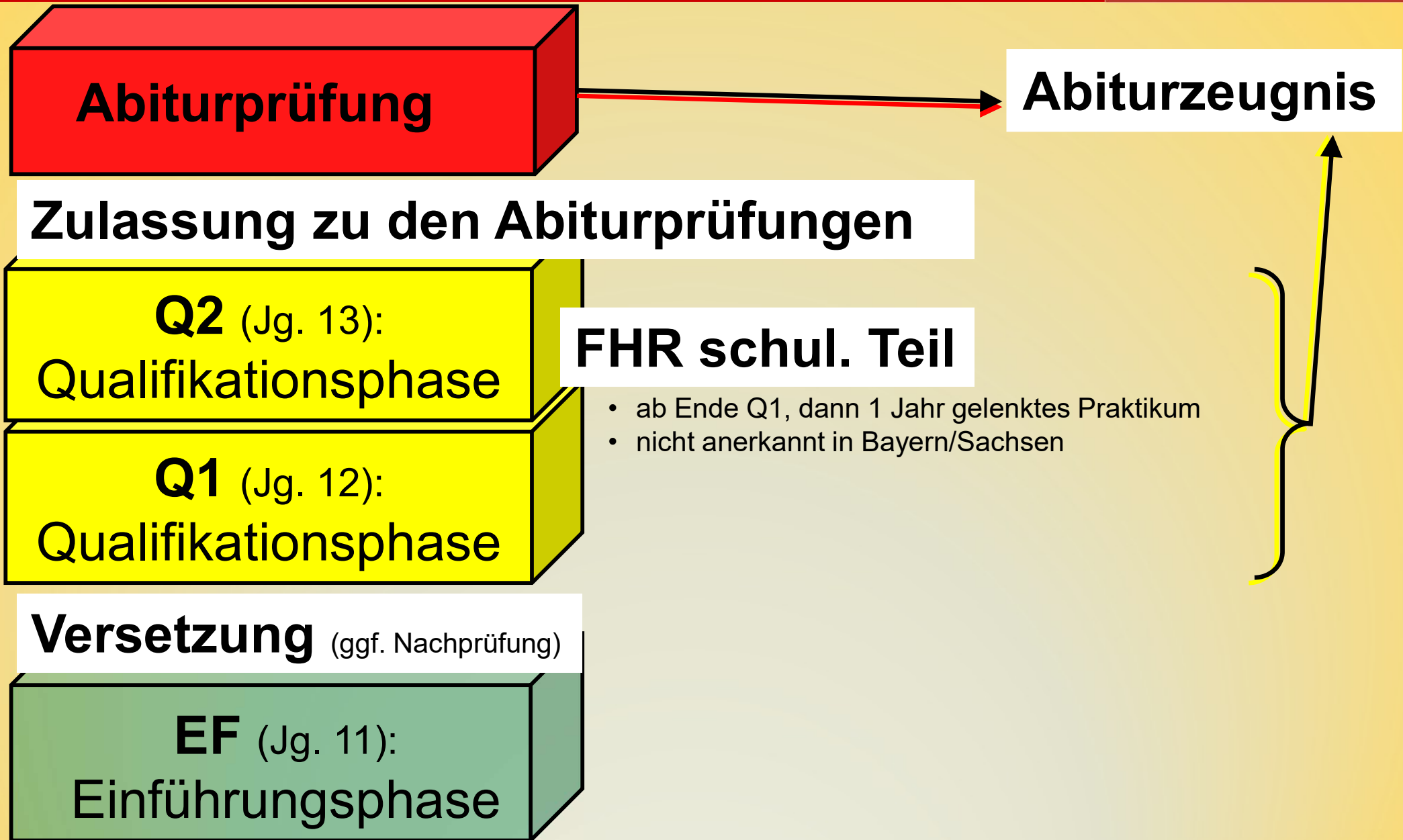
Sprachzertifikate: DELF, PET, FCI – Bilinguales Abitur

Sporthelfer, Streitschlichter, Schülercoach, Lernbegleiter


Erasmus-Fahrt EF: international, Persönlichkeitsentwicklung

Studienfahrt Q2 (Kosten max 575 Euro)


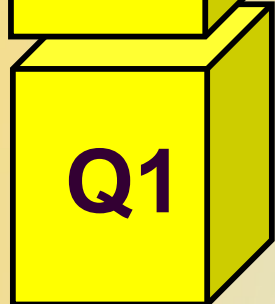
Zusätzliche Fahrten: Schüleraustausch, KZ Auschwitz, ...



Versetzung = mittlerer Schulabschluss (MSA=FOR)

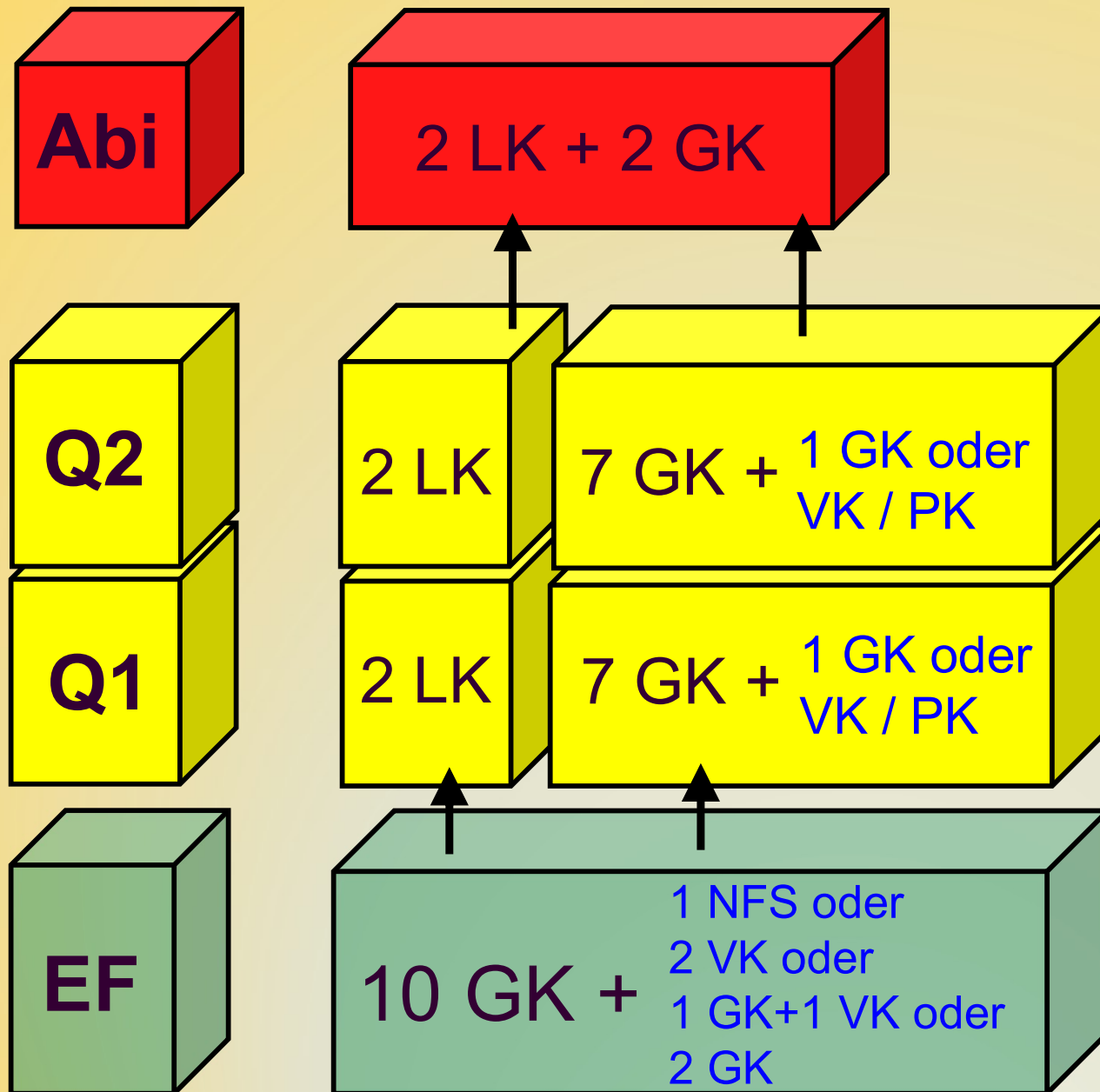


Zusätzlich 1 Jahr zur
Wiederholung der Abiturprüfung



Regeldauer: 3 Jahre, mit Wdh. 4 Jahre

+



Insgesamt in SII:
102 WST (-2 mgl.)

In EF:

∅ 34 WST (32-36)
Ausnahme 37 WST nach Rücksprache

In Q1/2:

∅ 34 WST (32-36)

Wochenstd.:¹

LK = 5 WST

GK = 3 WST

(ZK = 3 WST)

Ausnahmen:

NFS = 4 WST

VK/PK = 2 WST

1. Aufgabenfeld
sprachl.-literarisch-künstl.

2. Aufgabenfeld
gesellschaftswissenschaftl.

3. Aufgabenfeld
math.-naturwis.-technisch

Außerhalb der
Aufgabenfelder

EF.1	EF.2	Q1.1	Q1.2	Q2.1	Q2.2
1. Deutsch					
2. Fremdsprache: E, F, L, S, H					
3. Ku, Mu		ggf. Literatur			
4. GE/HI, EK/GF in EF, SW, PL					
				ggf. GE	
				ggf. SW	
5. Mathematik					
6. Naturwissenschaft (BI/BY, PH, CH)					
7. Rel. (o. Philosophie ¹)					
8. Sport					
9. Schwerpunktfach: 2.FS od. 2.NW/IF					
10. beliebig ²					
Grundkurs ² , Vertiefung.		Grundkurs, Vertiefungs- fach, Projektkurs			

Wahlpflichtfächer

Erfüllung der WST-Vorgabe

¹ Abmeldung vom Religionsunterricht durch Eltern nötig!

² ermöglicht die Belegung beider Schwerpunkte oder einer zusätzlichen Gesellschaftswissenschaft oder ...

Abiturvoraussetzung: Zwei Fremdsprachen, 2. FS mindestens 4 Jahre.

Wie viele FS maximal möglich?

Angebot: 5 FS (E, F, L, S, H)

Jg. EF: 1–4 FS

Jg. Q1/2: 1–3 FS

Analog für BI/CH/PH/IF

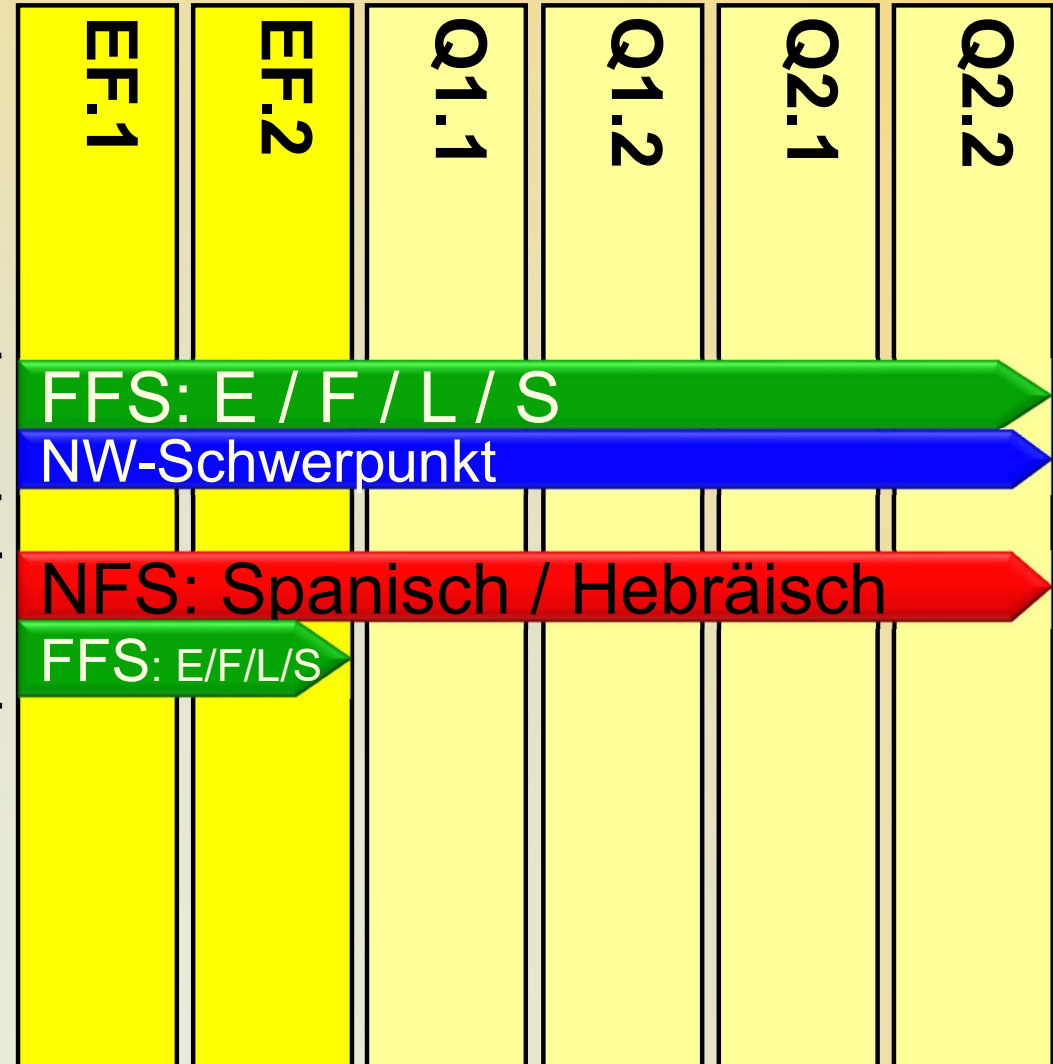
Jg. EF: 1-4 NW/IF

Jg. Q1: 1-3 NW/IF

Minimum

Minimalbelegung für alle, die „2.FS für 4 Jahre“ nicht erfüllen:
Neueinsetzende Fremdsprache

Ausnahme Migration: Sprachen-
Feststellungsprüfung möglich



Englisch-bilinguale Laufbahn ab Kl.5:

- EF: Englisch + mindestens 2 aus History / Biology / Geography
- Q1/2: Englisch-LK + mindestens 1 aus History / Biology

Latein:

- Latinum nach 5 Jahren am EF-Ende (EF.2 im Ausland → Feng)
- Q1+Q2 am KKG belegbar

Literatur: wird nur in Q1 angeboten

Geschichte / Sozialwissenschaften: in Q2 je zwei Kurse, falls nicht in Q1

Vertiefungsfach (obligatorisch)	Projektkurs (optional)
Ziel: Leistungsschwache fördern	Leistungsstarke fordern (selbstständig, fächerübergreifend, Projekte im Team)
Orga-Rahmen: 2 WST, max. 4 in EF, max. 2 in Quali (Hj.-Wechsel möglich)	2 WST in Q1, max. 1 PK
Leistungsbewertung: <ul style="list-style-type: none">• keine Benotung• ue Fehlstunden auf dem Zeugnis (Wochenstunden werden angerechnet)	<ul style="list-style-type: none">• Jahresnote mal zwei• Dokumentation statt Facharbeit
Titel-Beispiele: an Kernfach gebunden: D, M, E, (F, L)	<ul style="list-style-type: none">• Schülerzeitung (D)• business@school (SW,M)• MathePlus (M)• Games, Gesellschaft & Geschichte (GE)

a) Zeugnisnote

Jahresnote (x2), gleichwertig aus:

SoMi-Note

Prozessergebnisse

Dokumentation

Präsent.+Kommentar oder Kursarbeit

b) Abi-Note

Besondere Lernleistung = 5. Abifach (x4)

Kolloquium

Zeitgleich zu AbiPrüfungen

Dokumentation

Präsent.+Kommentar oder Kursarbeit

Mögliche LK-Fächer

1. abhängig von Wahl und Blockung
(→ kein Anspruch auf einen bestimmten LK)
2. vielfältiges Angebot
(→ KKG/SLG-Kooperation in Q1/Q2)

Deutsch

Geschichte

Mathematik **Sport**

Englisch

Sozialwiss.

Biologie

Französisch

Erdkunde

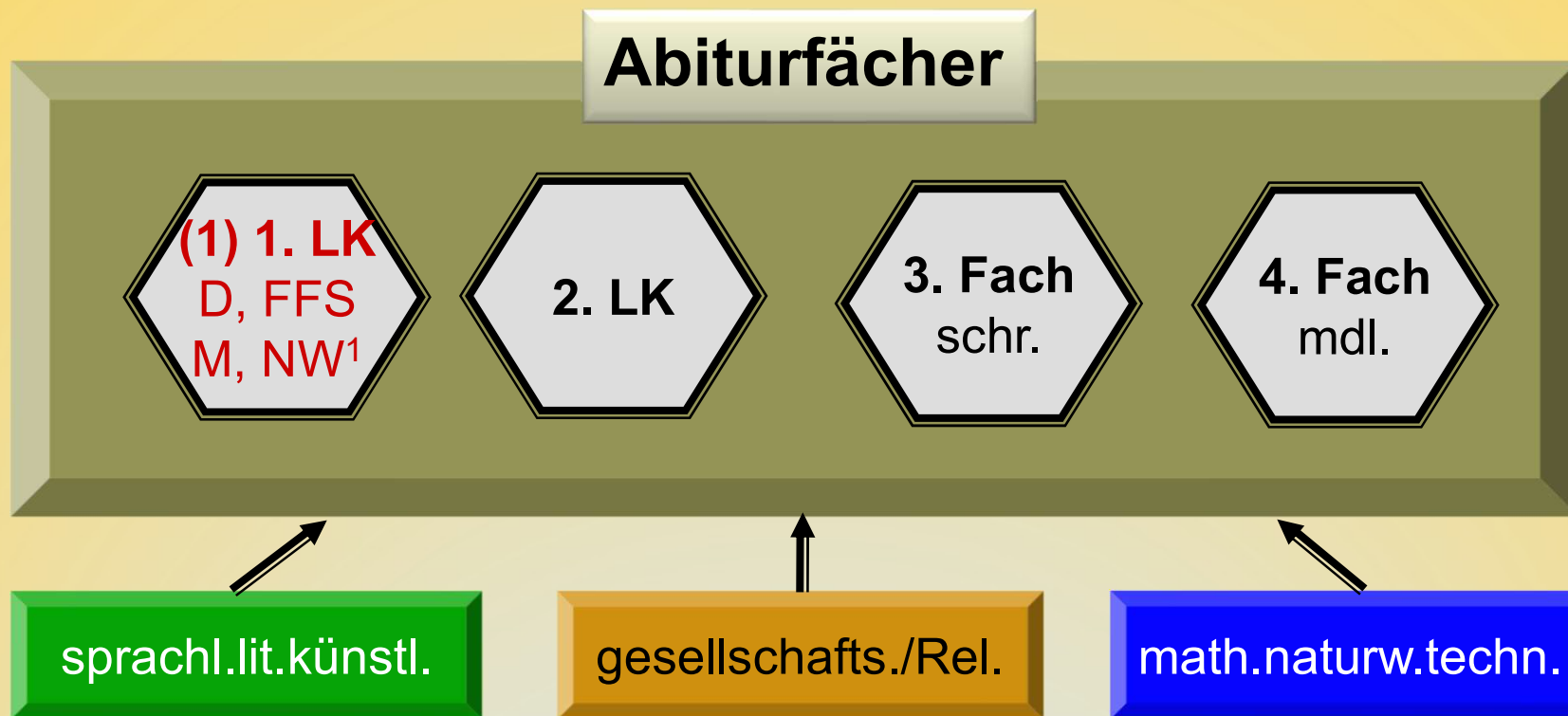
Chemie

Spanisch_{ab9}?

Physik

Kunst

Informatik



(2) **Alle 3 Aufgabenfelder** abdecken (Feld 1 nur durch Sprache abgedeckt, Feld 2 auch durch Religion abgedeckt)

(3) **Zwei der Fächer „D, eine FS, M“ unter den Abiturfächern.**

Mathematik als Abifach zwingend: 2xFS, 2xGW, KU/MU/SP

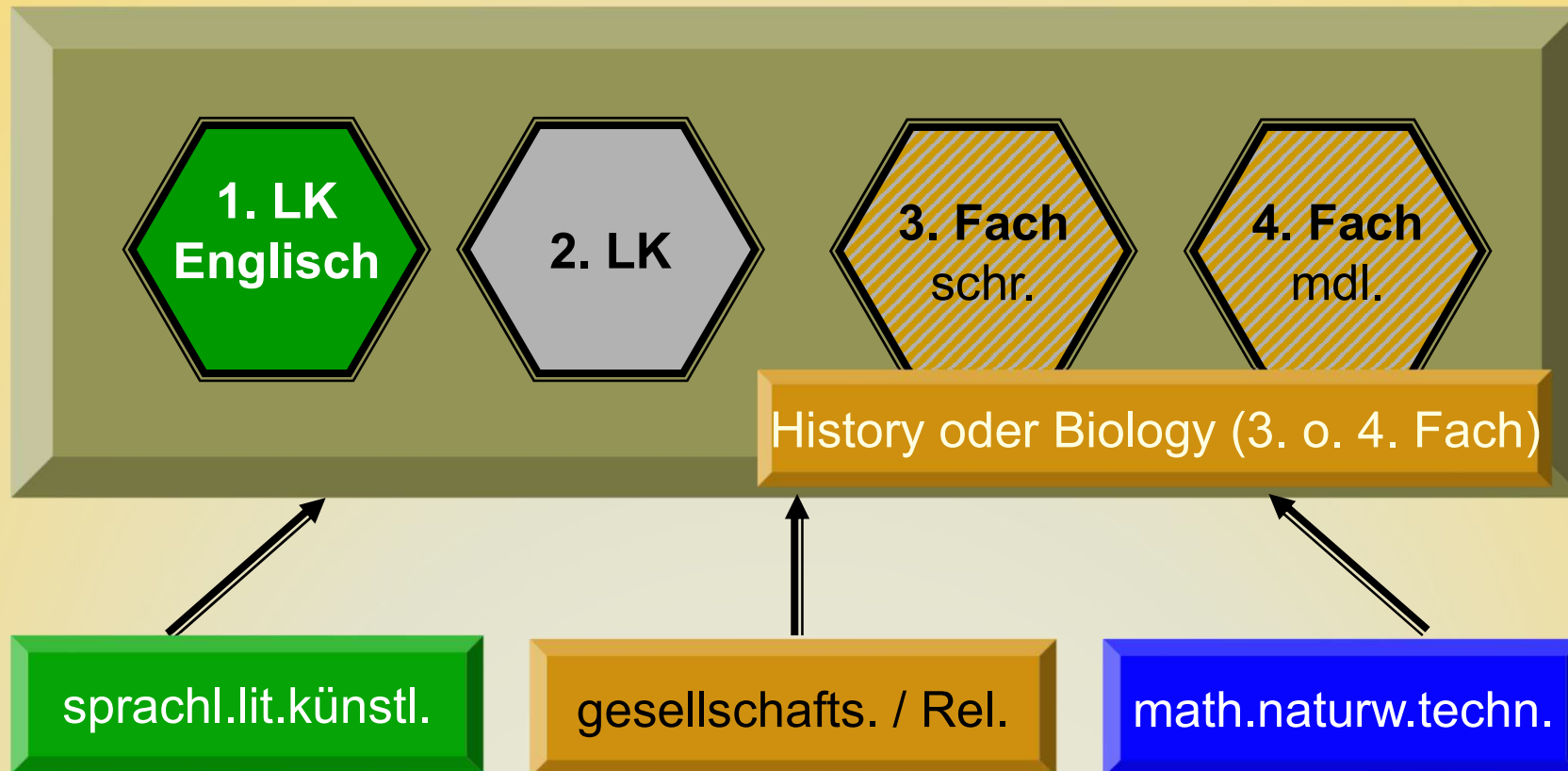
Ausgeschlossene Kombinationen: 2xNW/IF, NW+KU/MU

(4) **Abi-Kombination Reli + Sport ausgeschlossen**

→ Abiturfächer ab EF.1 belegt, ab Q1.1 mit Klausur

→ Abi3/4 endgültig: Beginn Q2.1 (Wahl aus schriftl. Kursen!)

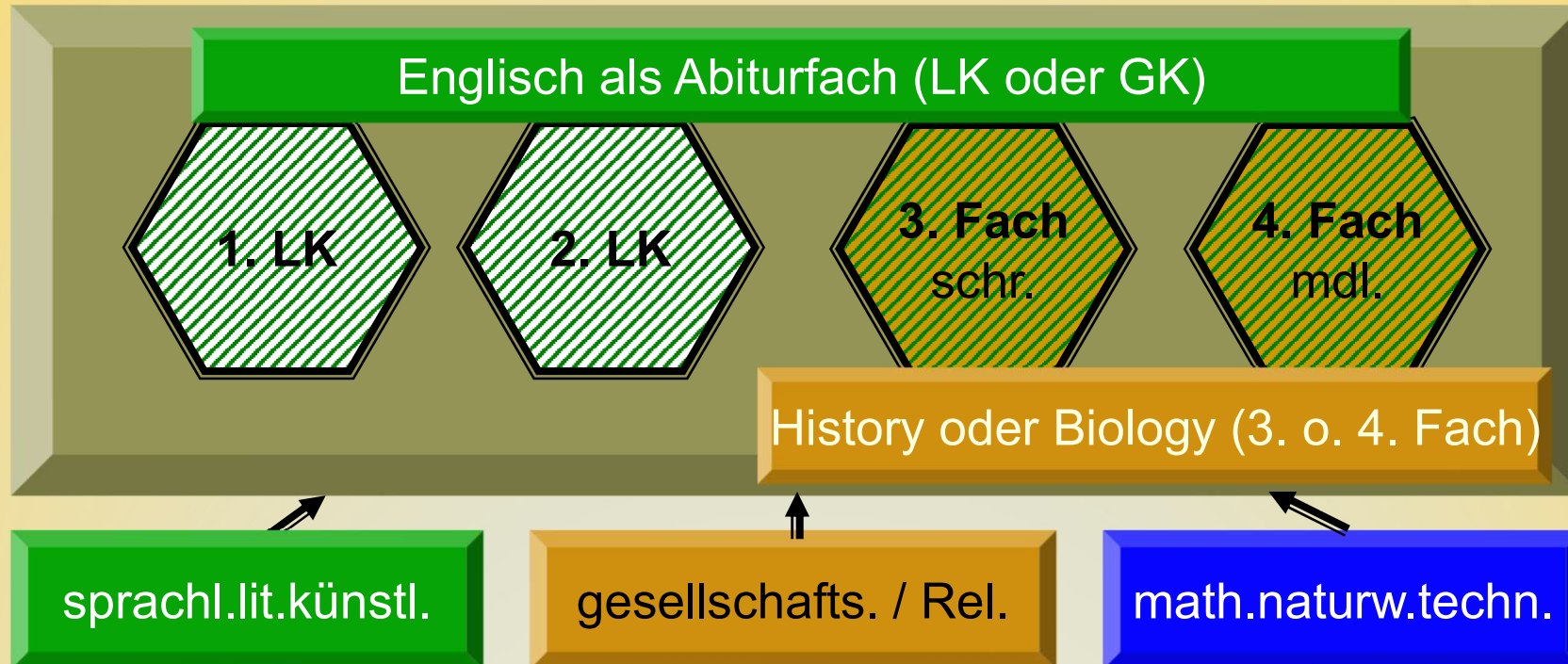
1. Fall: Bilinguales Abitur (Teilnahme am bil. Bildungsgang ab Kl. 5)



Die Schülerinnen und Schüler erhalten:

- Abi-Zeugnisbemerkung: umfassende und vertiefte Sprachkompetenz, europäisches Sprachen-Referenzniveau C1 (regulär: B2/C1)
- ausführliches Bili-Zertifikat

2. Fall: Teilnahme am bilingualen Angebot ab Q1



Die Schülerinnen und Schüler erhalten:

wie zuvor Abi-Zeugnisbem. / Sprachniveau C1, aber kein Bili-Zertifikat

3. Fall: nur bil. Sachfach = „hat am bil. deutsch-engl. GK teilgenommen“

Was ist das?

- Auszeichnung MINT-Leistungen (vgl. Bili-Zertifikat)
- Deutschlandweit nur an MINT-EC-Schulen
- Z.B.: Bewerbung um Stipendium (TU Dresden: 300 €/Monat)

Welche Anforderung muss man erfüllen?

Man sammelt Punkte in drei Bereichen:

1. Fachliche Kompetenz (SII): 2 LK oder 1 LK+2 GK
2. Fachwissenschaftliches Arbeiten (SII):
Pflicht: Q1-NW-Facharbeit oder
Projektkurs Mathe+ oder Jugend forscht
3. Zusätzliche MINT-Aktivitäten (inner- / außerschulisch):
KI.8/9: WP11 (NaWi oder IF), EF-Praktikum,
Wettbewerbe, CampDay, Schnupperstudium, ...



Wer ist zuständig? Fr. Hans, Hr. Heinen, Hr. Roth

Noten und Punktsystem

EF	1	2	3	4	5	6	
Q1, Q2	15–13	12–10	9–7	6–5	4	3–1	0

Zusammensetzung der Note gleichwertig aus

- Klausuren (Absenkung bei Sprachfehlern in allen Fächern)
- Sonstige Mitarbeit (außer Klausur: Beteiligung, Test, ...)

Klausurersatz

- **Kommunikationsprüfung**: in den modernen Fremdsprachen
- **Facharbeit** = schriftliche Hausarbeit in Q1.2

Klausuren EF	Klausuren Q1/Q2 ¹
Deutsch Mathematik	Deutsch Mathematik
alle FS 1 NW (PH/CH/BI)	1 FS (NFS immer schriftlich) + 1 FS <u>oder</u> 1 NW/IF (Schwerpunkt)
1 GW (Reli gilt nicht)	die 4 Abiturfächer

Einführungsphase (2 Klausuren je Hj. in D/M/FS, sonst 1)

- Zentrale Klausur in D, M (4. Klausur)
- Empfehlung: geplante Abifächer

Qualifikationsphase (2 Klausuren je Hj. je Fach)

- Empfehlung: Q1 mehr Fächer schreiben wg. späterer Abi3/4-Wahl
- Möglich: keine NW schriftlich (FS-Schwerpunkt & M-Abi),
keine GW schriftlich (Rel-Abi)

¹ Im letzten Halbjahr der Qualifikationsphase schreibt man nur im 1.-3. Abiturfach.

Fächer

- **Zuwahl** nicht möglich, Ausnahmen: Literatur, Zusatzkurse
GE/SW, Vertiefungs-/ Projektkurse
- **Abwahl** möglich zu Beginn des Hj.¹

Schriftlichkeit

- **Zuwahl** nur möglich nach EF.1 und EF.2
- **Abwahl** möglich zu Beginn des Hj.

1. Schriftlicher Antrag
2. Änderung nur durch Beratungslehrkräfte,
niemals durch Fachlehrkräfte!

¹ Ausnahme in Q1.1: Bei Feststellung der Irrtumswahl eines LK-Faches / Bilingualität kann dies innerhalb der ersten beiden Schulwochen umgewählt werden. (Die Alternativwahl kann vom fertigen Stundenplan her begrenzt sein.)

3. Kurswahl: Wahlhilfe für zukünftige EF

Fach/Fachpaar	regulär	bilingual
1. Deutsch	D	D
2. Fremdsprache (E, F, L, S, H)		E
3. Künstlerisches Fach (KU, MU, LI)		
4. Gesellschaftswissenschaft (GE/HI, EK, SW, PL). Bilingual: HI (oder in Zeile 9 BY)		(Hi)
5. Mathematik	M	M
6. Naturwissenschaft (PH, CH, BI)		
7. Religion (ER, KR, HR) oder Ersatzfach Philosophie (PL, schriftliche Abmeldung vom Religionsunterricht notwendig!) ²		
8. Sport	SP	SP
9. Schwerpunktfach: Fremdsprache (E, F, L, S, H) oder Naturwissenschaft/Informatik (PH, CH, BI, IF) Bilingual: BY (oder in Zeile 4 HI)		(BY)
10. Fach nach eigener Wahl oder Vertiefungskurs (VD, VE, VF, VL, VM) od. Projektkurs		

Bili + MINT möglich, z.B.:
 1. LK E/M + hi/ph, belegt ch
 2. LK E/GE + by/m, belegt if

11. ggf. Vertiefungskurs (VD, VE, VF, VL, VM) oder Projektkurs

² Wer nicht am Religionsunterricht teilnimmt und in Zeile 4 Philosophie als einzige durchgehende Gesellschaftswissenschaft in Q1+Q2 belegt, muss in Zeile 7 zwei Kurse GE oder EK oder SW belegen – quasi als Religionsersatz (zusätzlich zu den Zusatzkursen GE und SW in der Q2).

3. Laufbahnplanung und Kurswahl

Klaus 1Mustermann, Klasse: 09E, Prüfungsordnung: APO-GÖSt(B)10/G8

Fach	Kürzel	Fremdspr.		Einführungsphase		Qualifikationsphase				Abitur-fach
		Spr.-Folge	ab Jg.	EF.1 (M,S)	EF.2 (M,S)	Q1.1 (M,S,LK)	Q1.2 (M,S,LK)	Q2.1 (M,S,LK)	Q2.2 (M,S,LK)	
Deutsch	D			S						
Englisch	E	1	5							
Französisch	F	2	6							
Latein 2. FS	L6									
Latein 3. FS	L8									
Spanisch ab Jg. EF	S0									
Hebräisch ab Jg. EF	H0									
Kunst	KU									
Musik	MU									
Literatur	LI									
Geschichte	GE									
Geschichte(bil.D-E)	HI									
Sozialwissenschaft	SW									
Erdkunde	EK									
Erdkunde(bil.D-E)	GF									
Philosophie	PL									
Evang. Religion	ER									
Kath. Religion	KR									
Religionslehre jüd.	HR									
Mathematik	M			S						
Biologie	BI									
Biologie (bil.D-E)	BY									
Physik	PH									
Chemie	CH									
Informatik	IF									
Sport	SP									
Vertiefungsfach Deutsch	VD									
Vertiefungsfach Englisch	VE									
Vertiefungsfach Französisch	VF									
Vertiefungsfach Latein	VL									
Vertiefungsfach Mathema	VM									
Projektkurs	P K									

Kurse	2	0	0	0	0	0	0	0	?
Wochenstd.	6	0	0	0	0	0	0	0	3
Durchschnitt	E-Phase: 3			Q-Phase: 0					

Mindestens eine in der Sekundarstufe I begonnene Fremdsprache muss in EF.1 schriftlich belegt werden.

LuPO =
 Laufbahnberatungs-
 und Planungstool
 Oberstufe

Jeder erhält seine
 individuelle Datei,
 z.B.:

Johnson_Ella_10A.Ipo

Alle Halbjahre

Alle Fächer

Literatur nur Q1

Laufbahnfehler EF.1

Summe der Kurse

i	Fach		Fremdspr.		Einführungsphase		Qualifikationsphase				Abitur-fach
	Fach	Kürzel	Spr.- Folge	ab Jg.	EF.1 (M,S)	EF.2 (M,S)	Q1.1 (M,S,LK)	Q1.2 (M,S,LK)	Q2.1 (M,S,LK)	Q2.2 (M,S,LK)	
	Deutsch	D			S						
	Englisch	E	1	5	S						
	Französisch	F	2	6	S						
	Latein 2. FS	L6									
	Latein 3. FS	L8									
	Spanisch ab Jg. EF	S0									
	Hebräisch ab Jg. EF	H0									
	Kunst	KU									
	Musik	MU			S						
	Literatur	LI									
	Geschichte	GE			S						
	Geschichte(bil.D-E)	HI									
	Sozialwissenschaft	SW			M						
	Erdkunde	EK			S						
	Erdkunde(bil.D-E)	GF									
	Philosophie	PL									
	Evang. Religion	ER									
	Kath. Religion	KR			M						
	Religionslehre jüd.	HR									
	Mathematik	M			S						
	Biologie	BI			S						
	Biologie (bil.D-E)	BY									
	Physik	PH			M						
	Chemie	CH									
	Informatik	IF									
	Sport	SP			S						
	Vertiefungsfach Deutsch	VD									
	Vertiefungsfach Englisch	VE									
	Vertiefungsfach Französisch	VF									
	Vertiefungsfach Latein	VL									
	Vertiefungsfach Mathematik	VM									
	Projektkurs	P K									

EF.1 EF.2 EF.1 bis Q2.2 Beenden

Ergebnisse der Prüfung für EF.1
Belegungsverpflichtungen

Fach	Kürzel	EF.1	EF.2	Q1.1	Q1.2	Q2.1	Q2.2
Deutsch	D	S					
Englisch	E	S					
Französisch	F	S					
Latein 2. FS	L6						
Latein 3. FS	L8						
Spanisch ab Jg. EF	S0						
Hebräisch ab Jg. EF	H0						
Kunst	KU						
Musik	MU	S					
Literatur	LI						
Geschichte	GE	S					
Geschichte(bil.D-E)	HI						
Sozialwissenschaft	SW	M					
Erdkunde	EK	S					
Erdkunde(bil.D-E)	GF						
Philosophie	PL						
Evang. Religion	ER						
Kath. Religion	KR	M					
Religionslehre jüd.	HR						
Mathematik	M	S					
Biologie	BI	S					
Biologie (bil.D-E)	BY						
Physik	PH	M					
Chemie	CH						
Informatik	IF						
Sport	SP	S					
Vertiefungsfach Deutsch	VD						
Vertiefungsfach Englisch	VE						
Vertiefungsfach Französisch	VF						
Vertiefungsfach Latein	VL						
Vertiefungsfach Mathematik	VM						
Projektkurs	P K						

Klausurverpflichtungen

Fach	Kürzel	EF.1	EF.2	Q1.1	Q1.2	Q2.1	Q2.2
Deutsch	D	S					
Englisch	E	S					
Französisch	F	S					
Latein 2. FS	L6						
Latein 3. FS	L8						
Spanisch ab Jg. EF	S0						
Hebräisch ab Jg. EF	H0						
Kunst	KU						
Musik	MU	S					
Literatur	LI						
Geschichte	GE	S					
Geschichte(bil.D-E)	HI						
Sozialwissenschaft	SW	M					
Erdkunde	EK	S					
Erdkunde(bil.D-E)	GF						
Philosophie	PL						
Evang. Religion	ER						
Kath. Religion	KR	M					
Religionslehre jüd.	HR						
Mathematik	M	S					
Biologie	BI	S					
Biologie (bil.D-E)	BY						
Physik	PH	M					
Chemie	CH						
Informatik	IF						
Sport	SP	S					
Vertiefungsfach Deutsch	VD						
Vertiefungsfach Englisch	VE						
Vertiefungsfach Französisch	VF						
Vertiefungsfach Latein	VL						
Vertiefungsfach Mathematik	VM						
Projektkurs	P K						

Informationen

Kategorie	Werte
Kurse	12 0 0 0 0 0 0 ?
Wochenstd.	36 0 0 0 0 0 0 ?
Durchschnitt	E-Phase: 18 Q-Phase: 0

1. Schritt: Fachwahl für EF.1 per Doppelklick
(1x: m = mündlich)
(2x: s = schriftlich)
(3x: abgewählt)

Im Beispiel hier wurden 2 Fremdsprachen und 2 Naturwiss. gewählt
(= beide Schwerpunkte)

Durchschnitt von 34 Wochenstunden erreicht (= hellgrün)

Keine Fehler in EF.1

2. Schritt: Klicke auf „Hochschreiben“ und erhalte ...

Hochschreiben Löschen
EF.1 bis Q2.2 EF.1 bis Q2.2

A* A* Nur belegte Fächer zeigen

i	Fach		Fremdspr.		Einführungsphase		Qualifikationsphase				Abitur- fach
	Fach	Kürzel	Spr.- Folge	ab Jg.	EF.1 (M,S)	EF.2 (M,S)	Q1.1 (M,S,LK)	Q1.2 (M,S,LK)	Q2.1 (M,S,LK)	Q2.2 (M,S,LK)	
	Deutsch	D			S	S	S	S	S	M	
	Englisch	E	1	5	S	S	S	S	S	M	
	Französisch	F	2	6	S	S	S	S	S	M	
	Latein 2. FS	L6									
	Latein 3. FS	L8									
	Spanisch ab Jg. EF	S0									
	Hebräisch ab Jg. EF	H0									
	Kunst	KU									
	Musik	MU			S	S	S	S	S	M	
	Literatur	LI									
	Geschichte	GE			S	S	S	S	S	M	
	Geschichte(bil.D-E)	HI									
	Sozialwissenschaft	SW			M	M	M	M	M	M	
	Erdkunde	EK			S	S	S	S	S	M	
▶	Erdkunde(bil.D-E)	GF									
	Philosophie	PL									
	Evang. Religion	ER									
	Kath. Religion	KR			M	M	M	M			
	Religionslehre jüd.	HR									
	Mathematik	M			S	S	S	S	S	M	
	Biologie	BI			S	S	S	S	S	M	
	Biologie (bil.D-E)	BY									
	Physik	PH			M	M	M	M	M	M	
	Chemie	CH									
	Informatik	IF									
	Sport	SP			S	S	S	S	S	M	
	Vertiefungsfach Deutsch	VD									
	Vertiefungsfach Englisch	VE									
	Vertiefungsfach Französisch	VF									
	Vertiefungsfach Latein	VL									
	Vertiefungsfach Mathema	VM									
	Projektkurs	P K									

EF.1 EF.2 EF.1 bis Q2.2 Beenden

Ergebnisse der Prüfung für EF.1
Belegungsverpflichtungen

Klausurverpflichtungen

Informationen

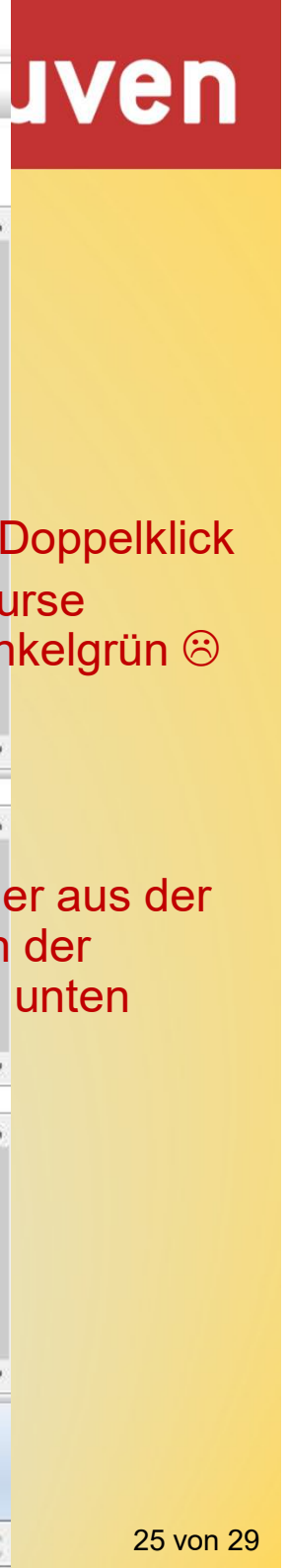
3. Schritt: Nun per Doppelklick für Q1.1 Leistungskurse wählen → unten dunkelgrün ☹

4. Schritt: 1-2 Fächer aus der EF abwählen wegen der zeitintensiven LK → unten hellgrün 😊

A*	A*	Kurse	12	12	12	12	11	11	46	?
	Nur belegte Fächer zeigen	Wochenstd.	36	36	36	36	33	33	105	?
		Durchschnitt	E-Phase: 36		Q-Phase: 34,5					

Hochschreiben Löschen

EF.1 bis Q2.2 EF.1 bis Q2.2



Fach	Kürzel	Fremdspr.		Einführungsphase		Qualifikationsphase				Abitur-fach
		Spr.- Folge	ab Jg.	EF.1 (M,S)	EF.2 (M,S)	Q1.1 (M,S,LK)	Q1.2 (M,S,LK)	Q2.1 (M,S,LK)	Q2.2 (M,S,LK)	
Deutsch	D			S	S	S	S	S	M	
Englisch	E	1	5	S	S	S	S	S	M	
Französisch	F	2	6	S	S					
Latein 2. FS	L6									
Latein 3. FS	L8									
Spanisch ab Jg. EF	S0									
Hebräisch ab Jg. EF	H0									
Kunst	KU									
Musik	MU			S	S	S	S	S	M	
Literatur	LI									
Geschichte	GE			S	S	S	S	S	M	
Geschichte(bil.D-E)	HI									
Sozialwissenschaft	SW			M	M	LK	LK	LK	LK	2
Erdkunde	EK			S	S	M	M	M	M	
Erdkunde(bil.D-E)	GF									
Philosophie	PL									
Evang. Religion	ER									
Kath. Religion	KR			M	M	M	M			
Religionslehre jüd.	HR									
Mathematik	M			S	S	LK	LK	LK	LK	1
Biologie	BI			S	S	S	S	S	M	
Biologie (bil.D-E)	BY									
Physik	PH			M	M					
Chemie	CH									
Informatik	IF									
Sport	SP			S	S	S	S	S	M	
Vertiefungsfach Deutsch	VD									
Vertiefungsfach Englisch	VE									
Vertiefungsfach Französisch	VF									
Vertiefungsfach Latein	VL									
Vertiefungsfach Mathema	VM									
Projektkurs	P K									

Kurse	12	12	10	10	9	9	38
Wochenstd.	36	36	34	34	31	31	101
Durchschnitt	E-Phase: 36		Q-Phase: 32,5				

EF.1 EF.2 EF.1 bis Q2.2 Beenden

Ergebnisse der Prüfung für die Gesamtaufbahn

Belegungsverpflichtungen

Von EF. 1 bis Q2. 2 müssen entweder zwei Naturwissenschaften o
 Der Pflichtunterricht darf nur in begründeten Ausnahmefällen 102
 Die durchschnittliche Wochenstundenanzahl muss in der Qualifikati
 Die Abiturfächer müssen alle drei Aufgabenfelder abdecken. Insg
 Unter den vier Abiturfächern müssen zwei der Fächer Deutsch, M

Klausurverpflichtungen

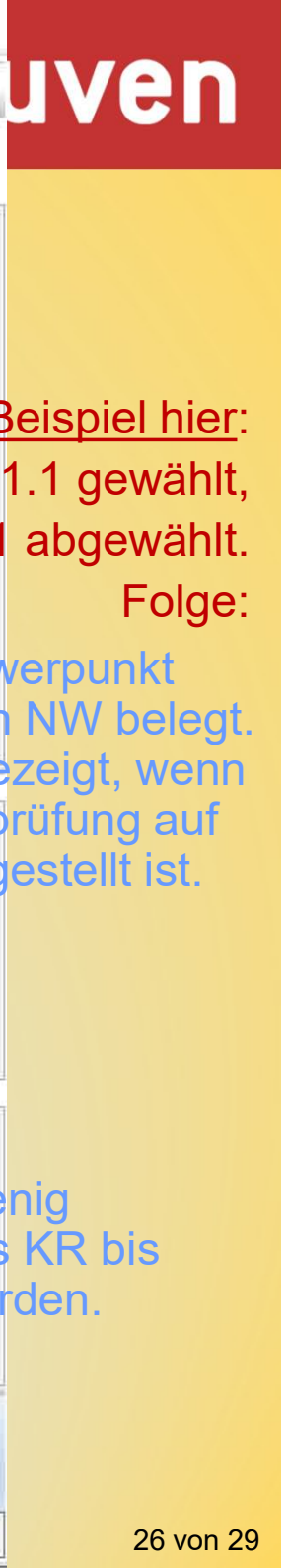
Informationen

Die Stundenbandbreite sollte pro Halbjahr 32 bis 36 Stunden betr

Beispiel hier:
 LK M/SW ab Q1.1 gewählt,
 F/PH ab Q1.1 abgewählt.
 Folge:

Fehler! Weder Schwerpunkt
 Fremdsprache noch NW belegt.
 Fehler werden angezeigt, wenn
 oben die Laufbahnprüfung auf
 „EF.1 bis Q2.2“ eingestellt ist.

Fehler: In Q2 zu wenig
 Stunden, also muss KR bis
 Ende Q2 belegt werden.



i	Fach		Fremdspr.		Einführungsphase		Qualifikationsphase				Abitur-fach
	Fach	Kürzel	Spr.-Folge	ab Jg.	EF.1 (M,S)	EF.2 (M,S)	Q1.1 (M,S,LK)	Q1.2 (M,S,LK)	Q2.1 (M,S,LK)	Q2.2 (M,S,LK)	
	Deutsch	D			S	S	S	S	S	M	4
▶	Englisch	E	1	5	S	S	S	S	S	S	3
	Französisch	F	2	6	S	S	S	S	S	M	
	Latein 2. FS	L6									
	Latein 3. FS	L8									
	Spanisch ab Jg. EF	S0									
	Hebräisch ab Jg. EF	H0									
	Kunst	KU									
	Musik	MU			S	S	S	S	S	M	
	Literatur	LI									
	Geschichte	GE			S	S	S	S	S	M	
	Geschichte(bil.D-E)	HI									
	Sozialwissenschaft	SW			M	M	LK	LK	LK	LK	2
	Erdkunde	EK			S	S					
	Erdkunde(bil.D-E)	GF									
	Philosophie	PL									
	Evang. Religion	ER									
	Kath. Religion	KR			M	M	M	M	M	M	
	Religionslehre jüd.	HR									
	Mathematik	M			S	S	LK	LK	LK	LK	1
	Biologie	BI			S	S	S	S	S	M	
	Biologie (bil.D-E)	BY									
	Physik	PH			M	M					
	Chemie	CH									
	Informatik	IF									
	Sport	SP			S	S	S	S	S	M	
	Vertiefungsfach Deutsch	VD									
	Vertiefungsfach Englisch	VE									
	Vertiefungsfach Französisch	VF									
	Vertiefungsfach Latein	VL									
	Vertiefungsfach Mathematik	VM									
	Projektkurs	P K									

EF.1 EF.2 **EF.1 bis Q2.2** Beenden

Ergebnisse der Prüfung für die Gesamtlaufbahn
Belegungsverpflichtungen

- Nun ist:
- F als Schwerpunktfach belegt, dafür EK abgewählt
 - KR durchbelegt
 - Abi3/4 ergänzt (letzte Spalte)

Keine Fehlermeldung: Fertig 😊
(Sollte es dir nicht gelingen, eine fehlerfreie Laufbahn zu planen, werden wir dir im Beratungsgespräch natürlich helfen.)

Klausurverpflichtungen

5. Schritt:

- Oben rechts kann man die Laufbahn ausdrucken.
- Oben rechts kann man die Planung „Beenden“. Die Datei wird geschlossen und automatisch gespeichert mit der Endung „lpo“.

A*	A*	Kurse	12	12	10	10	10	10	40	?
<input type="checkbox"/>	Nur belegte Fächer zeigen	Wochenstd.	36	36	34	34	34	34	104	?
		Durchschnitt	E-Phase: 36		Q-Phase: 34					

Hochschreiben Löschen
EF.1 bis Q2.2 EF.1 bis Q2.2



3. Laufbahnplanung und Kurswahl

1. Vorbereitung

a) LuPO-Software herunterladen und installieren

<https://www.svws.nrw.de/download/lupo> → nur für Windows ☹️



b) Individuelle Planungsdatei: Jeder lädt ihre / seine Datei aus dem Stufenteam „Stufe Abi29“ herunter: z.B. Johnson_Ella_10A.**lpo**)

2. Individuelle Planungsdatei ausfüllen

a) Programm öffnen (Desktop-Verknüpfung SV = Schülerversion) und bei Abfrage „vorhanden Datei öffnen“ wählen

b) Laufbahn planen, Lupo schließen → ggf. Hilfe nutzen: „Vorgehen bei der Kurswahl mit Lupo“

c) Ausgefüllte Planungsdatei im Team „Stufe Abi29 (Feue/Kirs)“ unter „Aufgaben“ hochladen (bis 27.3.26, Freitag vor den Osterferien)

3. **Beratungsgespräch** mit individuellem SchülerIn (ggf. mit Eltern), am Ende wird der Wahlbogen ausgedruckt. (2 Wochen lang nach den Osterferien)

4. **Unterschiedlichen Wahlbogen** (ggf. mit handschriftlichen Änderungen) im Stufenteam unter „Aufgaben“ hochladen (bis Freitag, 1.5.26 = 3 Wochen nach den Osterferien)

Bei Problemen:

- fehlerhafte LuPO-Datei → feng@couven.de
- Datei nicht zu öffnen, wie geht das? → MitschülerIn

Möglichkeiten zur Information und Beratung:

- 1. Intern:** O365-Team „Stufe Abi29 (Feue/Kirs)“ → „freigegeben“
 - Präsentationen: diese und die morgige zu neuen Fächern in der EF (S, H, LI, SW, PL, IF, SP-LK)
 - Hilfedatei: Vorgehen bei der Kurswahl mit Lupo
 - Info-Broschüre Oberstufe des Ministeriums
- 2. Extern:** www.couven-gymnasium.de (Gemeinschaft → Oberstufe)
- 3. Alle:** individuelles Beratungsgespräch
 - Feue / Kirs → Termine siehe Stufenteam
 - Feng → feng@couven.de (erhöhter Beratungsbedarf wie Auslandsaufenthalt, Schulwechsel, Eltern dabei, usw.)

Herzlich willkommen in der Oberstufe ☺